

SCS-D

Isıcamlı Sürme Cam Sistemi

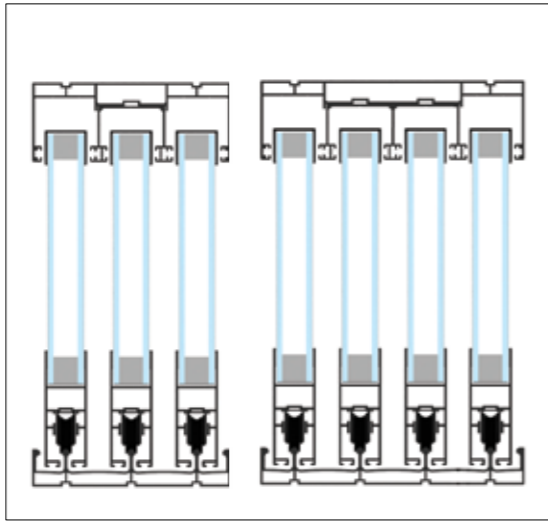
Double-Glass Sliding System

Isı cam özellikli SCS-D sürme sistemler ile dört mevsimin tadını doyasıya çıkarabileceğiniz tüm özellikler sizleri bekliyor. Pratik çözümler sunan, estetik ve sessiz mekanizmasıyla mekanlarınızın rahatlığını ve genişliğini arttırın, kolay kullanımı sayesinde istediğiniz görünüme sahip olun. SCS-D sistemleriyle mekanlarınıza prestij kazandırın.

By SCS-D sliding systems with heat glass, all features waits you to enjoy four seasons. With the aesthetic and silent mechanism that offers practical solutions, you can increase the comfort and spaciousness of your spaces and have the look you want with easy use. Make your place prestigious with the SCS-D systems.

Sistem	SCS-D Isıcamlı Sürme Cam Sistemi
Cam Kalınlıkları	5+12+5 mm Temperli Isıcam
Profil Rengi	Nat. Eloksal - Ahşap Desen - RAL Renkleri - 7016 Antrasit Mat
Aksesuar Rengi	Siyah
Maks. Kanat gen.	1000 mm
Maks. Kanat yük.	2800 mm

System	SCS-D Double-Glass Sliding System
Glass Thicknesses	5+12+5 mm Tempered Double-Glass
Colour opt. for profiles	Natural Anodised - Wooden Coated - RAL Colours - 7016 Anthracite Matt
Colour opt. for acc.	Black
Max. Panel width	1000 mm
Max. Panel height	2800 mm



vizyon
HAREKETLİ CAM SİSTEMLERİ

Büsan Organize Sanayi Kosgeb Caddesi No: 29 42250 Karatay / Konya - TÜRKİYE

T: +90 444 10 80 - +90 332 236 61 66
F: +90 332 235 38 77

bilgi@acvizyon.com - export@akdenizcam.com
www.acvizyon.com

SCS-L SCS-X SCS-D SCS-T

vizyon
HAREKETLİ CAM SİSTEMLERİ

SCS-L SCS-X SCS-D SCS-T



SÜRME CAM SİSTEMLERİ
SLIDING GLASS SYSTEMS

SCS-T

Sürme Cam Sistemi (Eşikli)

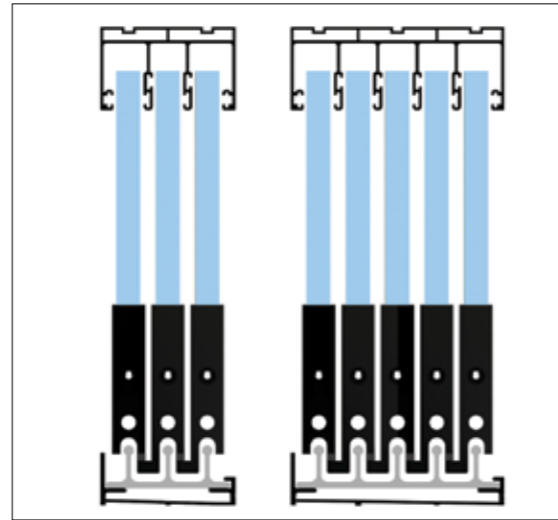
Sliding Glass System
(With Threshold)

Sürme cam sistemlerinin yeni şık üyesi SCS-T ile tanışın. Slim Design konsepti ile tasarlanmış yeni serimiz; ince kapak tasarımı ve özel kilit sistemi ile dikkat çekiyor. Mekânın atmosferini daha az profil, daha çok cam ile özgürleştiriyor.

Meet SCS-T, the new stylish member of sliding glass systems. Our new series designed with the Slim Design concept; stands out with its slim cover design and special lock system. It liberates the atmosphere of the space with less profiles and more glass.

Sistem	SCS-T Sürme Cam Sistemi (Eşikli)
Cam Kalınlıkları	8-10 mm Temperli Cam
Profil Rengi	Nat. Eloksal - 7016 Antrasit Mat - RAL Renkleri
Aksesuar Rengi	Boyalı - Boyasız
Maks. Kanat gen.	1000 mm
Maks. Kanat yük.	2500 mm

System	SCS-T Sliding Glass System (With Threshold)
Glass Thicknesses	8-10 mm Tempered Glasses
Colour opt. for profiles	Natural Anodised - 7016 Anthracite Matt - RAL Colours
Colour opt. for acc.	Ral - Mill Finished
Max. Panel width	1000 mm
Max. Panel height	2500 mm



SCS-X

Sürme Cam Sistemi (Eşikli)

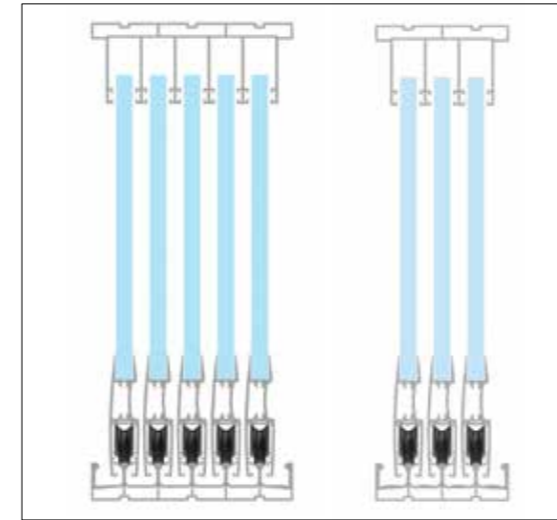
Sliding Glass System
(With Threshold)

Mağaza, restoran, cafe, otel, ofis bölümleri ve toplantı salonları benzeri yapılar için tasarlanan Sürme Sistemler, her türlü mekanda kolaylıkla kullanılabilir özellikte olup, estetik ve sessiz mekanizmasıyla, camların yatay ekseninde hareket etmesi, mekânlarda yer kayıplarını en aza indirerek geniş alanlar oluşturur. Ray profilinde kullanılan su tahliye sistemi, sızdırmazlığı mükemmel hale getirerek maksimum konfor sağlar. SCS-X sisteminin avantajları ile hayatına ve mekânlarınıza kolaylık katın.

Sliding Systems designed for buildings like shops, restaurants, cafes, hotels, office departments and meeting halls, can be easily used in any kind of space, with the aesthetic and silent mechanism, moving the glass axes horizontally, creating a wide area by minimizing the space losses in the rooms. The water drain system used on the rail profile makes the leak tight. And it provides maximum comfort. With the advantages of the SCS-X system, ease your life and space.

Sistem	SCS-X Sürme Cam Sistemi (Eşikli)
Cam Kalınlıkları	8-10 mm Temperli Cam
Profil Rengi	Nat. Eloksal - Ahşap Desen - RAL Renkleri - 7016 Antrasit Mat
Aksesuar Rengi	Gri - Siyah - Ham
Maks. Kanat gen.	1000 mm
Maks. Kanat yük.	2500 mm

System	SCS-X Sliding Glass System (With Threshold)
Glass Thicknesses	8-10 mm Tempered Glasses
Colour opt. for profiles	Natural Anodised - Wooden Coated - RAL Colours - 7016 Anthracite Matt
Colour opt. for acc.	Grey - Black - Mill Finished
Max. Panel width	1000 mm
Max. Panel height	2500 mm



SCS-L

Sürme Cam Sistemi (Eşiksiz)

Sliding Glass System
(Without Threshold)

Kısıtlı alanlara hareket özgürlüğü sağlayan SCS-L sürme sistemleri, farklı uygulama seçeneklerine cevap verecek şekilde tasarlanmıştır. Yer kayıplarını en aza indirerek artı kullanım alanları sağlayan SCS-L sistemleri ile kanatlar birbirlerine paralel olarak ray üstünde hareket edebilir, ayrıca 3 ve 5 raylı olarak uygulanabilmesi sayesinde her türlü açıklıkta rahatlıkla kullanılabilir bir özelliğe sahiptir. Su ve hava sızdırmaz özel fırça contaları sayesinde yeniliği mekânlarınızda yaşayın.

SCS-L sliding systems, which provide freedom of movement in confined spaces, are designed to respond to different application options. With the SCS-L systems, which provide plus areas of use by minimizing the site losses, the wings can move on the rail parallel to each other and can be used with 3 and 5 rails by enabling to open in any openness. With water and air-tight special brush seals, experience renovation in your spaces.

Sistem	SCS-L Sürme Cam Sistemi (Eşiksiz)
Cam Kalınlıkları	8-10 mm Temperli Cam
Profil Rengi	Nat. Eloksal - Ahşap Desen - RAL Renkleri - 7016 Antrasit Mat
Aksesuar Rengi	Gri - Siyah - Ham
Maks. Kanat gen.	1000 mm
Maks. Kanat yük.	2500 mm

System	SCS-L Sliding Glass System (Without Threshold)
Glass Thicknesses	8-10 mm Tempered Glasses
Colour opt. for profiles	Natural Anodised - Wooden Coated - RAL Colours - 7016 Anthracite Matt
Colour opt. for acc.	Grey - Black - Mill Finished
Max. Panel width	1000 mm
Max. Panel height	2500 mm

